

SL-10号BOX 操作早見表

必ず「取扱説明書」をよく読み理解したうえでお使いください。

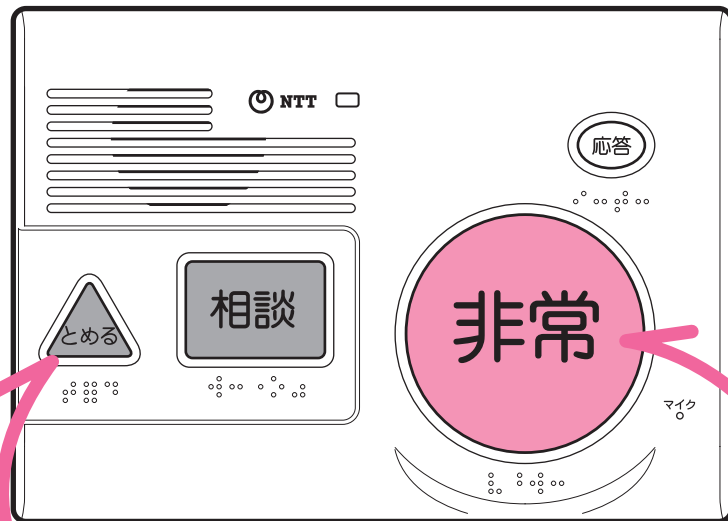
緊急通報先

記入例 ○○センタ 03-1234-1111

通報先1

通報先2

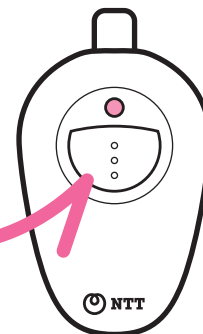
通報先3



SL-10号BOX

通報をとめる

通報する



ペンダント

SL-10号BOX 操作早見表

必ず「取扱説明書」をよく読み理解したうえでお使いください。

相談先

記入例 ○○センタ 03-1234-1111

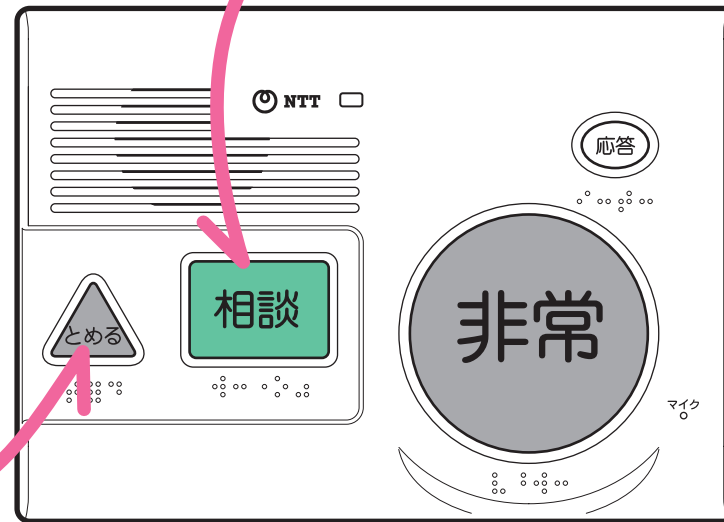
相談先1

相談先2

相談先3

相談をとめる

相談先にかける



SL-10号BOX

- 電話回線のダイヤル種別契約を変更する際は、必ず事前に工事者に確認してください。
契約を変更すると正常に通報できなくなる場合があります。
- 1週間に1回の割合で定期的に通報テストを行い、正常に動作することを確認してください。