

資料 1 :
ログインポータルご利用のお客さまの
ログイン方法および仕様変更について

変更概要 1/2

これまで、SDPFポータルへのログインは、ログインポータル*をご利用いただいておりますが、この度、SDPFポータルへ直接ログインする方法へ変更し、すべての機能をSDPFポータルでご利用・管理できるようにします。

*ログインポータルとは、ログイン機能を提供するシステムです。

【対象となるお客さま】

- ログインポータルご利用中のお客さま
- ※ ログインポータルを利用されていない場合はお客さまへの影響はありません。

【変更日（予定）】

- 2024年9月18日～
- 詳細はp.4をご確認ください。

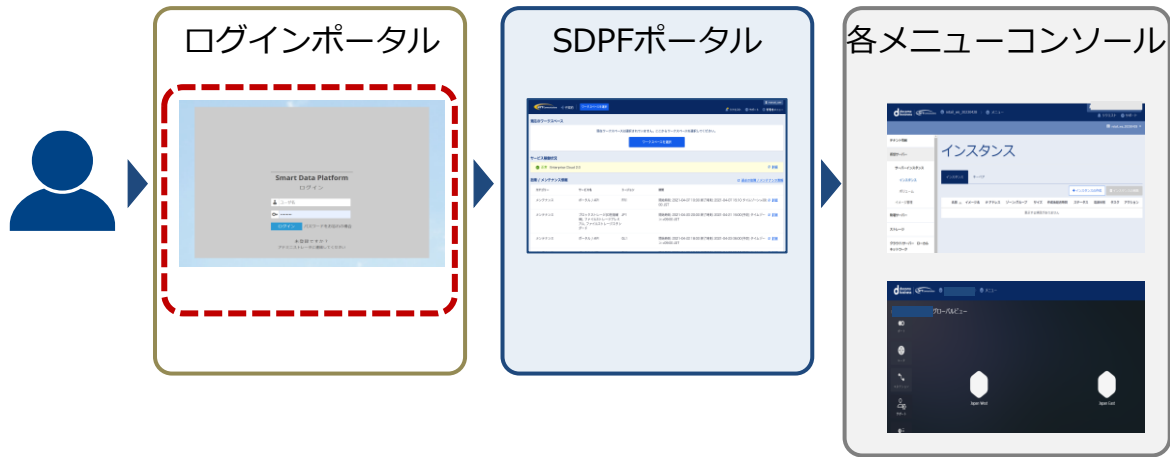
変更概要 2/2

現在のログイン経路およびログイン方法を下記の通り変更いたします。

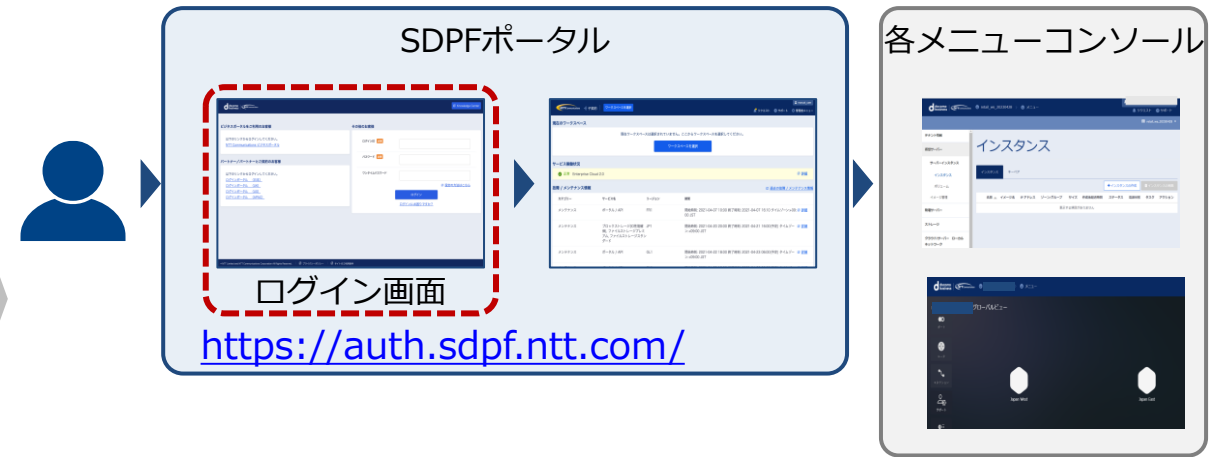
変更前：ログインポータル ⇒ 変更後：SDPFポータル

これに伴い、SDPFポータルでの初回ログイン作業を実施いただく必要がございます。

現在の構成



変更後の構成



※SDPFポータル上で、ログイン機能を提供します。

変更に伴うスケジュール

本変更に伴い、ログインポータルにユーザーをお持ちの利用者さまにおいて、初回ログイン作業を実施いただく必要がございます※1。そのため、**移行期間※2 (2024/9/18~2024/10/29)**を設定します。

※1 LGWAN接続メニューご利用のお客様がLGWANユーザー向けポータル公開でご利用のポータルアカウントは、弊社にて移行作業等を実施いたします。移行後のLGWANユーザー向けポータル公開のご利用にあたっては、移行完了後に弊社から通知する案内を参照してください。

※2 詳細な時間については特設サイトをご覧ください

移行期間を過ぎると、【初回ログイン時の本人性確認に必要な情報】がポータル上でご確認いただけなくなりますので、必ず**移行期間内での初回ログイン作業**をお願いいたします。

#	タイトル	実施者	内容	月		
				6月	7月	8月
1	お客さまへのご案内	弊社	作業のご依頼について事前および開始時のご案内をします。		▲ 移行作業開始 のご案内	
2	事前作業	弊社	作業内容、実施時間等は今後特設サイトにてお知らせします。		▲	
3	初回ログイン作業 (移行期間)	お客さま	作業のご依頼内容に沿って、実施をお願いします。		▲ 移行期間※ (9/18~10/29)	
4	ログインポータル 廃止作業	弊社	作業内容、実施時間等は今後特設サイトにてお知らせします。 本作業後ログインポータルが利用できなくなります。			▲

主な変更点・お客さまへのお願い事項

ログイン方法が変更となるため、新ログインシステム（ログイン先URL変更有）にて、初回ログイン作業（パスワード設定、二段階認証の設定等）を【移行期間】に必ず実施お願いします。

作業詳細は、資料2「ログイン方法等変更に伴う作業のご依頼作業」をご参照ください。

移行前後の機能差分や各種設定情報の移行方針の詳細については、補足資料をご覧ください。

	変更点	お願い事項
1	ログイン先URLの変更	現行のログインポータルからSDPFポータルのURL (https://auth.sdpf.ntt.com/) へ変更となります。
2	初回ログインに必要な情報の変更	現在のご登録情報の確認、有効な情報への変更(ログインIDを除く)をお願いします。 ・ログインID ・メールアドレス
3	パスワード初期化・二段階認証必須化	初回ログイン時のパスワード設定、二段階認証の設定（TOTPまたはMailOTP※）をお願いします。二段階認証は必須となります。 ※メールによるワンタイムパスワード認証

その他の機能改善等

その他、下記の通り仕様が変更となります。一部変更の詳細については次頁以降をご参照ください。

	変更点	内容
1	二段階認証提供・必須化（TOTPまたはMailOTP対応）によるセキュリティ強化	SDPFポータルへの移行に伴い、TOTPおよびMailOTPを用いた二段階認証を提供します。すべてのお客さまにおいて <u>二段階認証を必須化</u> することでセキュリティを強化します。
2	ユーザー情報の追加・一部表記変更	SDPFポータル上でのユーザー情報項目に「名前」「コメント」が追加となります。また、「ログインID」の表記は、これまでメールアドレス+ecidでしたが、ログイン時のIDに変更となります。 【詳細: p.8】

※TOTP（Time-based One-Time Password）：有効期間があるワンタイムパスワード（OPT）を使用して認証します。

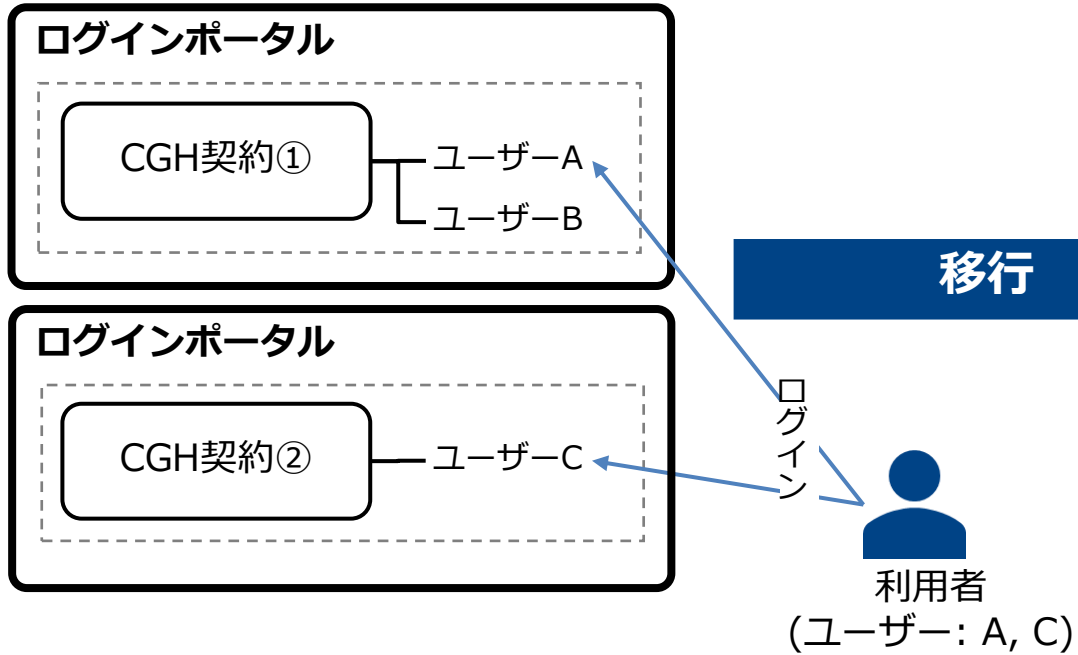
スマートフォンの「Microsoft Authenticator」や「Google Authenticator」アプリ等を用いてワンタイムパスワードを発行します。

※MailOTP：登録されているメールアドレスへ送付されるワンタイムパスワード（OPT）を使用して認証します。

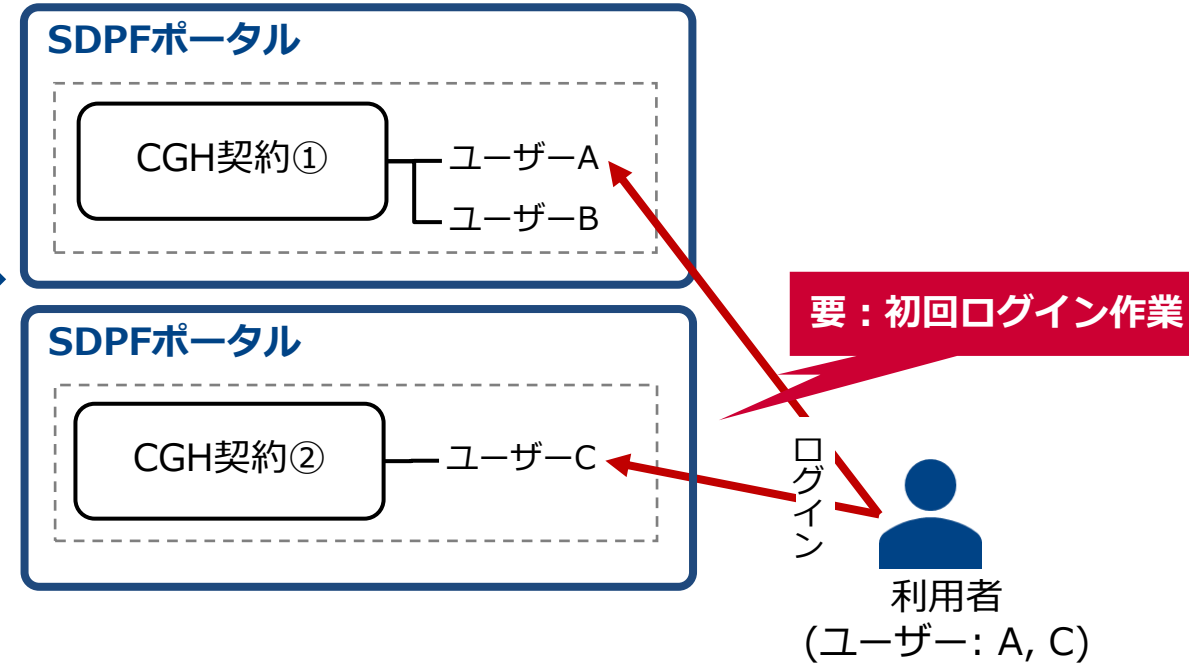
移行に伴う注意事項： SDPFポータルへのユーザー移行について

本変更に伴い、お客さまのログインポータルのユーザーをSDPFポータルに移行いたします。
移行後はログインポータルを経由せず、SDPFポータルへ直接ログインしていただきます。

■現在の契約/ユーザー構成



■移行後の契約/ユーザー構成



機能追加詳細：

SDPFポータルにおけるユーザー情報の追加

- ① SDPFポータルにおいてユーザー情報の設定可能項目について、「名前」と「コメント」を追加します。
- ② ログインIDについては、ログインポータル上で実際にログインに利用されているログインIDに変更します。
(従来は「メールアドレス_ecid1234567890」の形式)
- ③ 画面右上のヘッダーに表示するユーザー識別子を「ログインID」から「名前」に変更します。

The screenshot shows the user information page in the SDPF portal. The page header includes the docomo business and NTT Communications logos, a 'ワークスペースを選択' button, and navigation links for 'リクエスト', 'サポート', and '管理メニュー'. A user profile icon in the top right corner shows 'コム太郎'. The main content area is titled 'ユーザーの設定情報を確認できます。' and '基本情報'. The user information is displayed in a table-like format with the following fields:

システム契約ID	econ●●●●●●●●●●
お客様契約番号	12●●●●●●●●●●
名前	コム太郎
メールアドレス	sample@ntt.com
ユーザーID	ecid●●●●●●●●●●
ログインID	sample@ntt.com
ユーザー種別	一般ユーザー
コメント	ユーザーコメント
利用開始日	2023-02-02 04:55:43 UTC

Annotations on the screenshot:

- ①項目を追加: A red callout box pointing to the '名前' (Name) and 'コメント' (Comment) fields.
- ②ログインIDは実際にログインポータルで利用されているものに変更: A red callout box pointing to the 'ログインID' (Login ID) field.
- ③右上のヘッダーに表示する内容について、ログインIDから名前に変更: A red callout box pointing to the user profile icon in the top right corner.