

来院

『マイナンバーカード』を置きます。



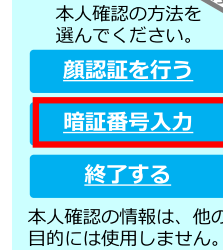
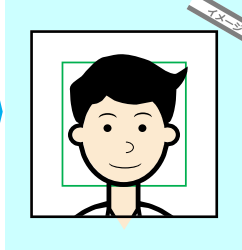
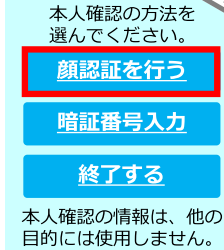
マイナンバーカードを顔認証付きカードリーダーに置きます。

個人情報保護の観点から、原則患者本人がカードリーダーに置くようにして下さい。  
職員はマイナンバーカードに記載してあるマイナンバーを書き留めたり、保管したりしてはいけません。

本人確認

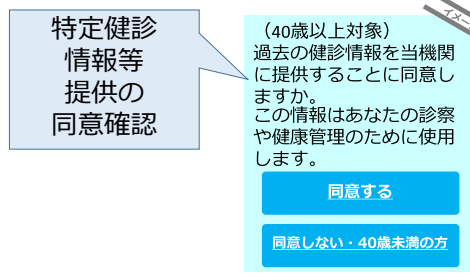
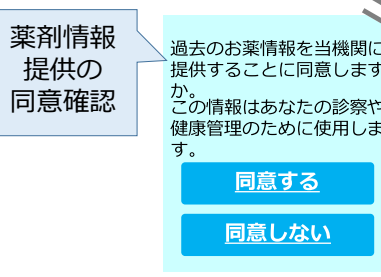
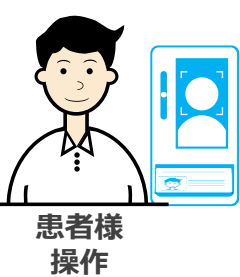
『顔認証』または『暗証番号（数字4ケタ）』の入力します。

※目視確認手順は別紙参照



同意の確認

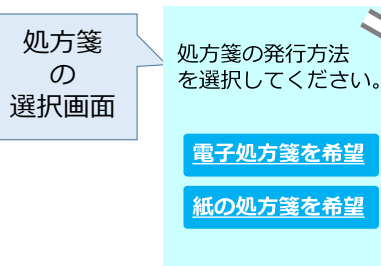
『薬剤情報』と『特定健診情報等』提供の同意確認



医師等が患者様の薬剤情報・特定健診情報等を閲覧することについて、患者様から同意を取得します。

処方箋の発行方法の選択

処方箋の発行方法の選択

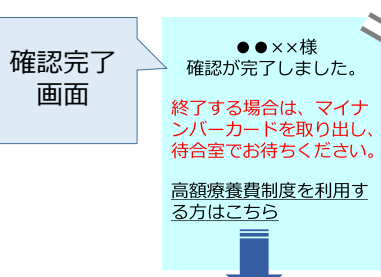


処方箋の発行方法の選択

※電子処方箋導入済みの病院・診療所で、顔認証付きカードリーダーを設定することにより表示されます。

資格確認

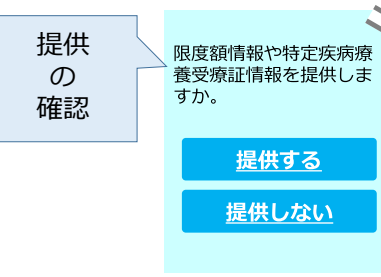
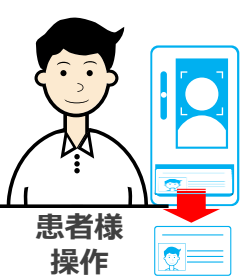
資格確認



オンラインで最新の資格情報を確認します。  
※ 交付年月日が同一の資格が複数存在する場合は、  
・有効開始日が直近のもの  
・保険制度の市町村国保以外のもの  
・有効終了日が遠いものを条件に資格を自動的に特定します。

高額療養費制度活用

『高額療養費制度活用』を活用する方



患者様が高額療養費制度の活用を希望する場合、情報をオンラインで取得できます

資格確認等確認

連携した場合の患者情報の確認



連携していない場合の患者情報の確認

