

利用マニュアル


操作編（管理者）[ログ管理]

このたびはおまかせログインをお選びいただきまして誠にありがとうございます。
本マニュアルではおまかせログインのログ管理についてご説明いたします。

第1．0版


利用マニュアルについて

①：サービス概要




おまかせログインの
サービスの概要や特長を説明

②：新規お申込み編




おまかせログインの
新規お申込み方法を説明

③：操作編（ユーザー）




おまかせログインの
ユーザー操作内容を説明

④：操作編（管理者）




管理者権限を持つ利用者様向け
の操作内容を説明

⑤：操作編（契約者）




契約者権限を持つ利用者様向け
の操作内容を説明

⑥：利用終了編



おまかせログインの
利用終了方法を説明

⑦：ログイン方法・パスワード変更、アカウントロック解除、問い合わせ編



おまかせログインへのログイン
方法、パスワード変更、アカ
ウントロック解除、問い合わせの
操作説明

改訂履歴

版	年月	改訂内容	改訂箇所
1.0版	2024年7月	初版作成	

目次

<u>0. はじめに</u>	<u>..... 4</u>
<u>1. サービス認証ログ</u>	<u>..... 5</u>
<u>1. ログの検索</u>	<u>..... 5</u>
<u>2. CSVのダウンロード</u>	<u>..... 6</u>
<u>2. システム管理操作ログ</u>	<u>..... 8</u>
<u>1. ログの検索</u>	<u>..... 8</u>
<u>2. CSVのダウンロード</u>	<u>.....10</u>

管理者の操作内容には、下記がございます。
本書では、ログ管理操作についてご説明します。
その他の操作につきましては、各マニュアルをご参照ください。

操作内容	参照先
アカウント管理	操作編（管理者）[グループ、ユーザー管理]
グループ管理	操作編（管理者）[グループ、ユーザー管理]
多要素認証設定	操作編（管理者）[多要素認証]
SaaS登録	操作編（管理者）[SaaS設定]
ログ管理	本マニュアル
パスワード変更	ログイン方法・パスワード変更、アカウントロック解除、問い合わせ編
問い合わせ	ログイン方法・パスワード変更、アカウントロック解除、問い合わせ編

1. ログの検索

(1) 「サービス認証ログ」をクリックし、検索したい条件を入力・選択する。

①

おまかせログイン

ホーム

アカウント

グループ

多要素認証設定

サービス

サービス認証ログ

システム管理操作ログ

パスワード変更

認証ログ一覧

検索条件 ②

*認証日時 -

メールアドレス

名前

グループ名

サービス名

送信元情報

ログタ

ステータスコード

クリア 検索

サービス名のボックスを押下するとサービス一覧が表示されるので検索したいSaaSを選択してください。

サービス選択

サービス一覧 5件

確認

アイコン	名称
	おまかせログイン
	KING OF TIME
	free
	kintone
	コワークストレージ



TIPS

・ 検索条件をクリアしたい場合は、「クリア」ボタンをクリックします。

! ここに注意

※認証日時は必須項目です。

※認証日時に未来の日時は設定できません。

※認証日時の設定期間は1か月以内に設定してください。
(設定期間が1か月以上になるとエラーになります。)

1 サービス認証ログ

(2) 「検索」をクリックし、一覧を表示する。

おまかせログイン

ホーム

アカウント

グループ

多要素認証設定

サービス

サービス認証ログ

システム管理操作ログ

パスワード変更

ヘルプ

認証ログ一覧

検索条件

*認証日時

2024/06/21 00:00:00

2024/07/09 23:59:59

メールアドレス

メールアドレス

名前

名前

グループ名

選択してください

サービス名

選択してください

送信元情報

XXX.XXX.XXX.XXX

ログタイプ

選択してください

ステータスコード

テキストを入力

クリア

検索

認証ログ一覧

検索結果:13件

ダウンロード (CSV)

認証日時	メールアドレス	名前	グループ名	サービス名	送信元情報	ログタイプ	ステータスコード
2024/06/26 11:46:09				おまかせログイン		LOGIN	-
2024/06/26 11:46:09				おまかせログイン		LOGIN	-
2024/06/26 12:04:29				おまかせログイン		LOGIN	-
2024/06/26 12:04:47				おまかせログイン		LOGIN	-
2024/06/26 12:05:41				おまかせログイン		LOGIN	-
2024/07/03 11:01:22				おまかせログイン		LOGIN	-
2024/07/03 11:01:22				おまかせログイン		LOGIN	-
2024/07/04 14:43:41				おまかせログイン		LOGIN	-
2024/07/04 14:43:41				おまかせログイン		LOGIN	-
2024/07/09 09:34:05				コワークストレージ		LOGIN	-
2024/07/09 09:37:57				コワークストレージ		LOGIN	-
2024/07/09 10:08:45				コワークストレージ		LOGIN	-
2024/07/09 14:17:30				コワークストレージ		LOGIN	-

ログタイプは以下2種類で表示されます。

- LOGIN
- LOGIN_ERROR

ステータスコードはログタイプが「LOGIN_ERROR」の場合のみ表示されます。

1 サービス認証ログ

2. CSVのダウンロード

- (1) 「サービス認証ログ」をクリックし、検索したい条件を入力・選択し「検索」ボタンをクリックする。

①

おまかせログイン

ホーム

アカウント

グループ

多要素認証設定

サービス

サービス認証ログ

システム管理操作ログ

パスワード変更

認証ログ一覧

検索条件 ②

*認証日時 -

メールアドレス

名前

グループ名

サービス名

送信元情報

ログタイプ

ステータスコード

クリア 検索

③

- (2) 「ダウンロードCSV」をクリックし、CSVをダウンロードする。

おまかせログイン

ホーム

アカウント

グループ

多要素認証設定

サービス

サービス認証ログ

システム管理操作ログ

パスワード変更

ヘルプ

認証ログ一覧

検索条件

*認証日時 -

メールアドレス

名前

グループ名

サービス名

送信元情報

ログタイプ

ステータスコード

クリア 検索

認証ログ一覧 検索結果:13件

ダウンロード (CSV)

認証日時	メールアドレス	名前	グループ名	サービス名	送信元情報	ログタイプ	ステータスコード
------	---------	----	-------	-------	-------	-------	----------



TIPS

- ・ 認証ログ一覧に表示されている検索結果をCSV形式で出力します。
- ・ 「サービス名」は、CSV上で「ログ取得元サービス」として表示されます。

1. ログの検索

(1) 「システム管理操作ログ」をクリックし、検索したい条件を入力・選択する。

おまかせログイン

ホーム

アカウント

グループ

多要素認証設定

サービス

サービス認証ログ

システム管理操作ログ

システム管理操作ログ一覧

検索条件 ②

*操作日時 目 YYYY/MM/DD hh:mm:ss - 目 YYYY/MM/DD hh:mm:ss

メールアドレス メールアドレス

名前 名前

操作内容 選択してください

クリア 検索



TIPS

- ・ 検索条件をクリアしたい場合は、「クリア」ボタンをクリックします。



ここに注意

- ※ 認証日時は必須項目です。
- ※ 認証日時に未来の日時は設定できません。
- ※ 認証日時の設定期間は1か月以内に設定してください。
(設定期間が1か月以上になるとエラーになります。)

(2) 「検索」をクリックし、一覧を表示する。

おまかせログイン

ホーム

アカウント

グループ

多要素認証設定

サービス

サービス認証ログ

システム管理操作ログ

パスワード変更

ヘルプ

システム管理操作ログ一覧

検索条件

*操作日時

2024/05/01 00:00:00

2024/05/31 23:59:59

メールアドレス

メールアドレス

名前

名前

操作内容

選択してください

クリア

検索

管理者操作ログ一覧

検索結果:5件

ダウンロード (CSV)

操作日時	メールアドレス	名前	操作内容
2024/05/10 14:49:32			利用可能SaaS登録: freee
2024/05/10 14:50:38			グループ追加: DXCC
2024/05/10 15:20:15			アカウント追加:
2024/05/10 15:49:39			利用可能SaaS登録: KING OF TIME
2024/05/15 09:25:14			利用可能SaaS登録: kintone

ログタイプは以下10種類で表示されます。

- ・アカウント追加
- ・アカウント削除
- ・アカウント情報変更
- ・アカウント一括編集
- ・グループ追加
- ・グループ削除
- ・グループ情報変更
- ・多要素認証ポリシー変更
- ・利用可能SaaS登録
- ・利用可能SaaS停止

2 システム管理操作ログ

2. CSVのダウンロード

- (1) 「システム管理操作ログ」をクリックし、検索したい条件を入力・選択し「検索」ボタンをクリックする。

システム管理操作ログ一覧

検索条件 ②

*操作日時 YYYY/MM/DD hh:mm:ss - YYYY/MM/DD hh:mm:ss

メールアドレス メールアドレス

名前 名前

操作内容 選択してください

クリア 検索

① システム管理操作ログ ③

- (2) 「ダウンロードCSV」をクリックし、CSVをダウンロードする。

システム管理操作ログ一覧

検索条件

*操作日時 2024/05/01 00:00:00 - 2024/05/31 23:59:59

メールアドレス メールアドレス

名前 名前

操作内容 選択してください

クリア 検索

システム管理操作ログ

パスワード変更

ヘルプ

管理者操作ログ一覧 検索結果:5件

ダウンロード (CSV)

操作日時	メールアドレス	名前	操作内容
------	---------	----	------



TIPS

- ・ 管理者操作ログ一覧に表示されている検索結果をCSV形式で出力します。