おまかせサイバーみまもり

2026年10月　セキュリティ検知状況とサポート対応状況

セキュリティ検知状況

- おまかせサイバーみまもり専用BOXで検知したアラート数をNTT東日本が集計
- １専用BOXあたりの検知数は当月の件数をNTT東日本とご契約のすべての専用BOX数で割って集計
- 集計期間：2025年11月～2026年10月

■ 不正侵入検知

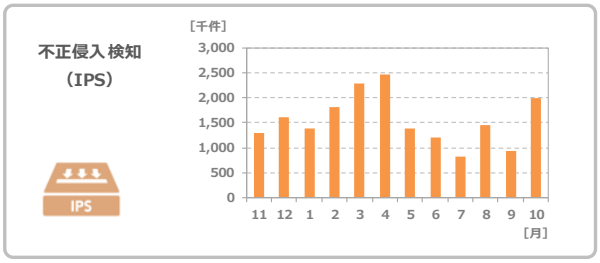

直近12カ月平均	1,553,604 件
2026年10月の件数	1,997,558 件
１専用BOXあたりの検知数	73 件

■ 不正プログラム検知

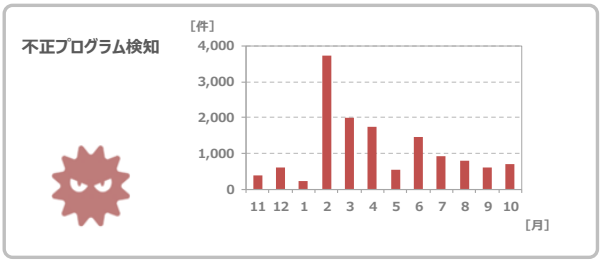

直近12カ月平均	1,142 件
2026年10月の件数	689 件
１専用BOXあたりの検知数	0 件

■ スパムメール検知

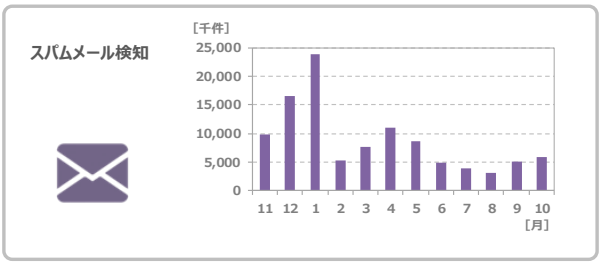

直近12カ月平均	8,823,813 件
2026年10月の件数	5,903,538 件
１専用BOXあたりの検知数	216 件

■ Webサイトアクセスブロック

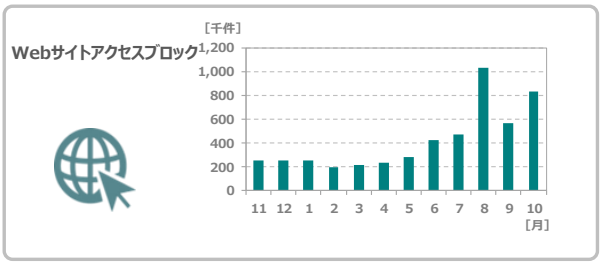

直近12カ月平均	418,736 件
2026年10月の件数	833,793 件
１専用BOXあたりの検知数	30 件

セキュリティサポート対応状況

■ 当月（2026年10月）

対応内容	件数
機能/操作案内	212
セキュリティ相談	85
メール機能関連	71
契約関連	65
設定変更依頼	41

■ 先月（2026年9月）

対応内容	件数
機能/操作案内	279
メール機能関連	94
契約関連	73
セキュリティ相談	72
設定変更依頼	57

サービス運営からのご案内

- 企業における情報漏洩や不正アクセスが相次いで報道されており、サイバーセキュリティ対策の重要性がますます高まっています。被害を防ぐためには、OS・ソフトウェアの最新化や多要素認証、適切なアクセス権限管理に加え、従業員へのセキュリティ教育やインシデント発生時の体制を整えておくことが重要です。